

Comment procéder pour voter ?

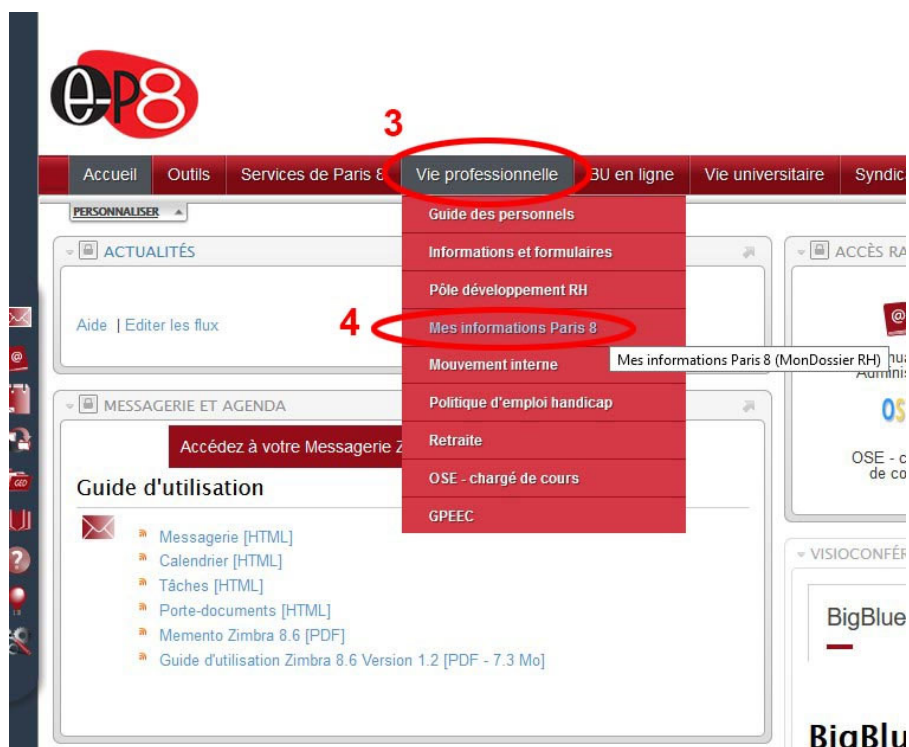
Sur internet, 24h sur 24, de 9h, le mardi 9, à 17h, le jeudi 11 février 2021

1 Retrouvez le mail de « Election Université Paris 8 » sur votre messagerie @univ-paris8.fr



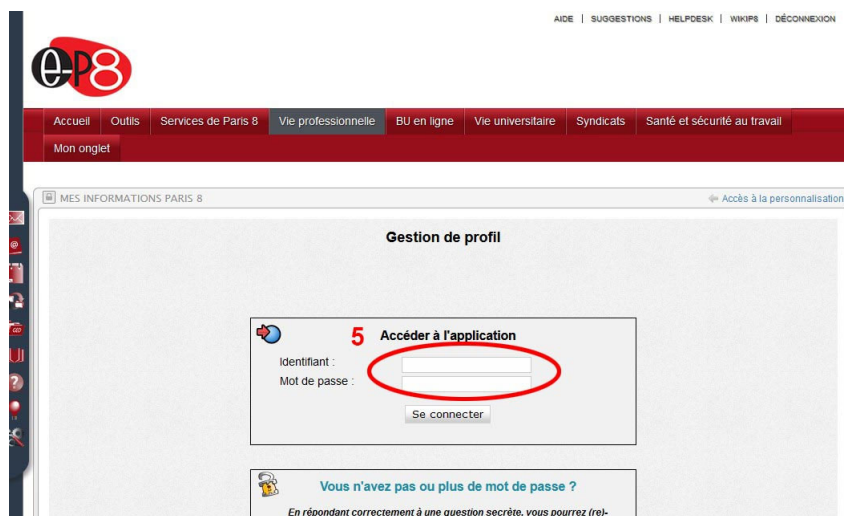
2 Notez votre identifiant personnel qui se trouve dans ce mail et qui comporte 5 caractères.

3 Sur votre [espace personnel](#) (ENT), cliquez sur la rubrique « Vie professionnelle » (de la barre rouge).

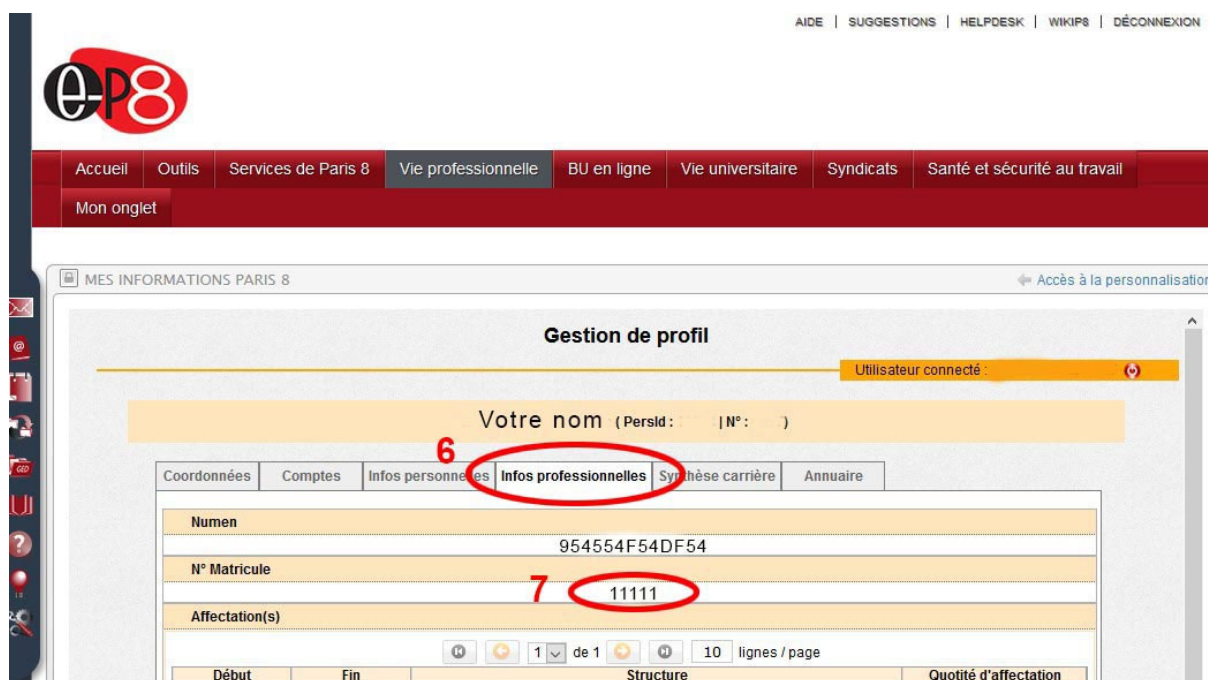


4 Cliquez ensuite sur : « Mes informations Paris 8 » (Vous arrivez sur une page « Gestion de profil »)

5 Saisissez de nouveau vos identifiants et mots de passe habituels de la messagerie Paris 8 au centre de la page.



6 Cliquez sur le 4^e onglet « Infos professionnelles », sous votre nom.



7 Notez votre numéro de matricule.

C'est le 2^e numéro au centre de la page sous le numéro de NUMEN.

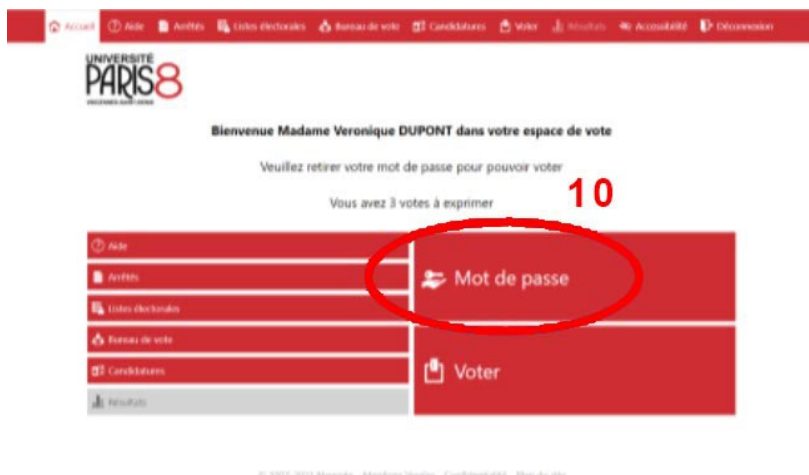
Attention ! il faut le numéro de matricule qui ne contient que des chiffres et surtout pas le numéro de NUMEN.

8 Connectez-vous ensuite sur <https://vote214.neovote.com>



9 Saisissez votre identifiant personnel et votre numéro de matricule précédemment notés.

10 Cliquez sur « Mot de passe ».



11 Saisissez soit un numéro de téléphone, soit un mail personnel (différent que @univ-paris8.fr) pour obtenir votre mot de passe dessus.



12 Maintenant que vous avez votre mot de passe (par téléphone ou mail personnel), cliquez sur « Accéder aux scrutins » ou sur le menu « Voter ».

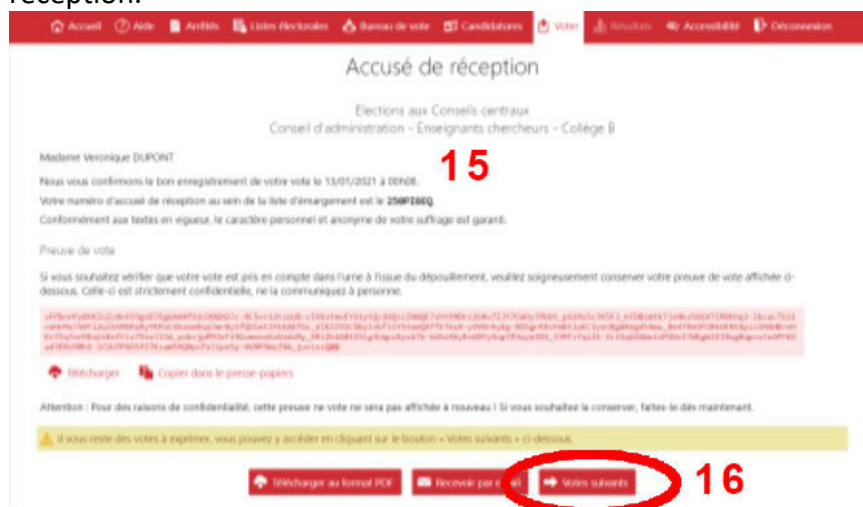
13 Sélectionnez la liste « La Dionysoise ».



14 Vérifiez que vous avez choisi la bonne liste et saisissez sur le pavé numérique, à droite, votre mot de passe confidentiel (récupéré par téléphone ou sur votre mail personnel).



15 Vérifiez que votre vote a été enregistré et récupérez si vous le souhaitez un accusé de réception.



16 Cliquez en bas à droite sur « Votes suivants » pour effectuer encore 2 votes (car nous votons pour 3 conseils : le CA, la CFVU et la CR).